

# Latitude 14

3000 Series

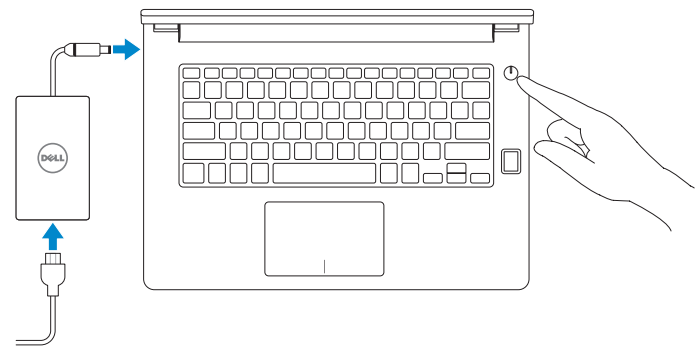
## Quick Start Guide

Panduan Pengaktifan Cepat  
Guía de inicio rápido  
Hướng dẫn khởi động nhanh  
دليل البدء السريع



### 1 Connect the power adapter and press the power button

Sambungkan adaptor daya dan tekan tombol daya  
Conecte el adaptador de energía y presione el botón de encendido  
Kết nối với bộ chuyển đổi nguồn điện và nhấn nút nguồn  
توصيل مهأبئ التيار والضغظ على زر التثغيل

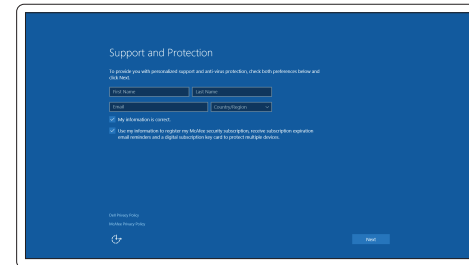


### 2 Finish Windows 10 setup

Tuntaskan penataan Windows 10  
Finalice la configuración de Windows 10  
Hoàn tất cài đặt Windows 10  
إنهاء إعداد Windows 10

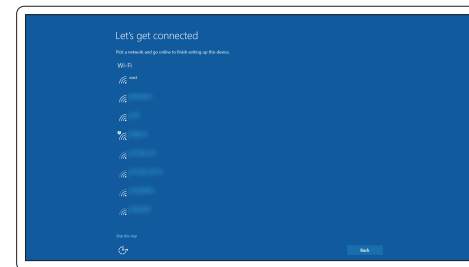
#### Enable Support and Protection

Aktifkan Dukungan dan Perlindungan | Active Soporte y protección  
Bật Hỗ trợ và Bảo vệ | تمكين الدعم والحماية



#### Connect to your network

Sambungkan ke jaringan Anda | Conéctese a una red  
Kết nối vào mạng của bạn | التوصول بالشبكة



**NOTE:** If you are connecting to a secured wireless network, enter the password for the wireless network access when prompted.

**CATATAN:** Jika Anda menghubungkan ke jaringan nirkabel aman, masukkan kata sandi untuk akses jaringan nirkabel tersebut saat diminta.

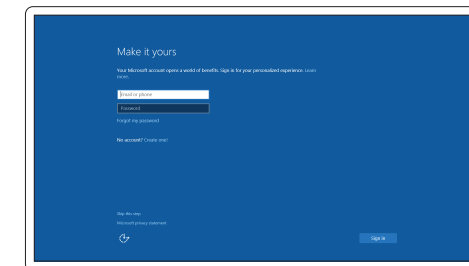
**NOTA:** Si se conecta a una red inalámbrica segura, introduzca la contraseña para la red inalámbrica cuando se le solicite.

**GHI CHÚ:** Nếu bạn đang kết nối với một mạng không dây bảo mật, hãy nhập mật khẩu để truy cập mạng không dây khi được nhắc.

**ملاحظة:** في حالة اتصالك بشبكة لاسلكية مؤمنة، أدخل كلمة المرور لوصول الشبكة اللاسلكية عند مطالبتك.

#### Sign in to your Microsoft account or create a local account

Masuk ke akun Microsoft Anda atau buat akun lokal  
Inicie sesión en su cuenta de Microsoft o cree una cuenta local  
Đăng nhập vào tài khoản Microsoft của bạn và tạo tài khoản trên máy tính  
قمب تسجيل الدخول إلى حساب Microsoft أو قم بإنشاء حساب محلي



### Locate Dell apps

Mencari aplikasi Dell | Localice las aplicaciones Dell  
Xác định vị trí các ứng dụng Dell | تحديد موقع تطبيقات Dell



**Dell Product Registration**

#### Register your computer

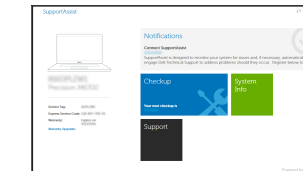
Daftarkan komputer Anda  
Registre el equipo  
Đăng ký máy tính của bạn  
تسجيل الكمبيوتر



**Dell SupportAssist**

#### Check and update your computer

Periksa dan perbarui komputer Anda  
Busque actualizaciones para su equipo  
Kiểm tra và cập nhật máy tính của bạn  
التحقق من الكمبيوتر الخاص بك وتحديثه



## Product support and manuals

Manual dan dukungan produk

Soporte del producto y manuales

Hỗ trợ sản phẩm và sách hướng dẫn

دعم المنتج والدلائل

## Contact Dell

Hubungi Dell | Póngase en contacto con Dell

Liên hệ Dell | Dell الاتصال بـ

## Regulatory and safety

Regulasi dan keselamatan | Normativa y seguridad

Quy định và an toàn | ممارسات الأمان والممارسات التنظيمية

## Regulatory model

Model regulatori | Modelo normativo

Model quy định | الموديل التنظيمي

## Regulatory type

Jenis regulatori | Tipo normativo

Loại quy định | النوع التنظيمي

## Computer model

Model komputer | Modelo de equipo

Model máy tính | موديل الكمبيوتر

**Dell.com/support**

**Dell.com/support/manuals**

**Dell.com/support/windows**

**Dell.com/contactdell**

**Dell.com/regulatory\_compliance**

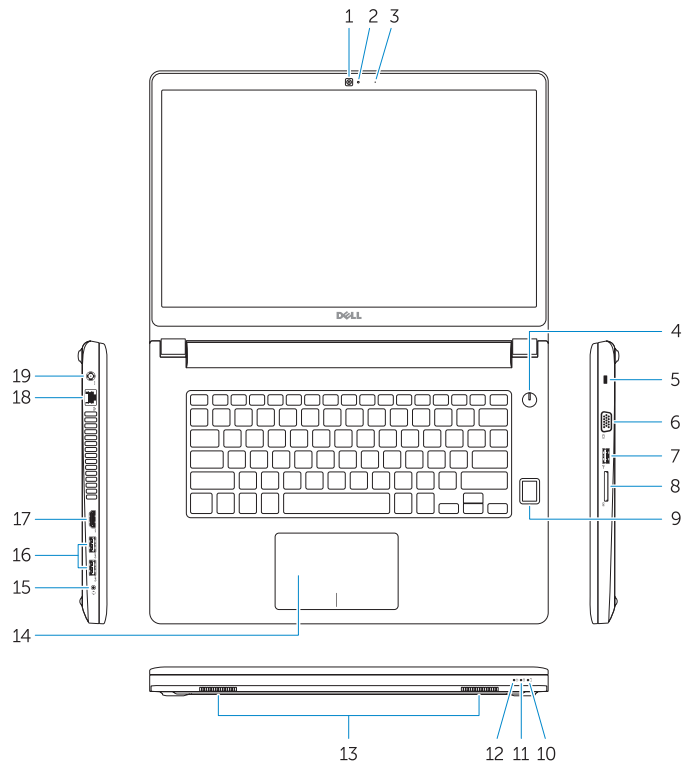
**P63G**

**P63G001**

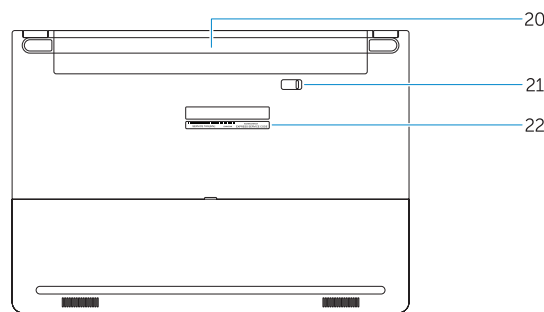
**Latitude 14-3470**

## Features

Fitur | Funciones | Tính năng | الميزات



1. Camera
2. Camera-status light
3. Microphone
4. Power button (No LED indicator)
5. Security-cable slot
6. VGA connector
7. USB 2.0 connector
8. Memory card reader
9. Fingerprint reader (optional)
10. Battery-status light
11. Hard-drive activity light
12. Power-status light
13. Speakers
14. Touchpad
15. Headset connector
16. USB 3.0 connector (2)
17. HDMI connector
18. Network connector
19. Power connector
20. Battery
21. Battery release latch
22. Service-tag label



1. Fotocamera
2. Indicatore di stato della fotocamera
3. Microfono
4. Pulsante Accensione (nessun indicatore LED)
5. Slot cavo di protezione
6. Connettore VGA
7. Connettore USB 2.0
8. Lettore di schede di memoria
9. Lettore di impronte digitali (opzionale)
10. Indicatore di stato della batteria
11. Indicatore di attività del disco rigido
12. Indicatore di stato dell'alimentazione
13. Altoparlanti
14. Touchpad
15. Connettore auricolare
16. Connettori USB 3.0 (2)
17. Connettore HDMI
18. Connettore di rete
19. Connettore di alimentazione
20. Batteria
21. Dispositivo di chiusura della batteria
22. Etichetta Numero di servizio

1. Cámara
2. Indicador luminoso de estado de la cámara
3. Micrófono
4. Botón de encendido (sin indicador LED)
5. Ranura del cable de seguridad
6. Conector VGA
7. Conector USB 2.0
8. Lector de tarjetas de memoria
9. Lector de huellas dactilares (opcional)
10. Indicador luminoso del estado de la batería
11. Indicador luminoso de actividad de la unidad del disco duro
12. Indicador luminoso de estado de alimentación
13. Altavoces
14. Panel táctil
15. Conector para auricular
16. Conectores USB 3.0 (2)
17. Conector HDMI
18. Conector de red
19. Conector de alimentación
20. Bateria
21. Pasador de liberación de la batería
22. Etiqueta de servicio

1. Máy ảnh
2. Đèn trạng thái camera
3. Micrô
4. Nút nguồn (không có đèn LED chỉ báo)
5. Khe cấp bảo vệ
6. Đầu nối VGA
7. Đầu nối USB 2.0
8. Bộ đọc thẻ nhớ
9. Đầu đọc dấu vân tay (tùy chọn)
10. Đèn trạng thái pin
11. Đèn hoạt động ổ đĩa cứng
12. Đèn trạng thái nguồn
13. Loa
14. Bàn di chuột
15. Đầu nối tai nghe
16. Đầu nối USB 3.0 (2)
17. Đầu nối HDMI
18. Đầu nối mạng
19. Đầu nối nguồn
20. Pin
21. Chốt mở pin
22. Nhãn thẻ bảo trì



0K49DGA00

© 2015 Dell Inc.

© 2015 Microsoft Corporation.



Printed in China.

2015-10